







## CHARTRE DES PORTIONS SUGGÉRÉES // SUPPLÉMENTS ÉNERGÉTIQUES

Cette chartre vous donne une idée de la portion quotidienne à donner à votre animal. Notez que la fréquence à laquelle vous donnez du gras à votre animal varie selon le besoin auquel vous cherchez à répondre, mais il n'est pas recommandé d'en donner sur une base régulière pendant une longue période de temps.

**Recommandation de base :** 15 ml de gras par 25 kg (55 lbs) de poids de l'animal

Pour avoir une idée de la portion exacte à donner à votre animal en fonction de son poids, vous pouvez appliquer une règle de trois :

$$\frac{\text{Poids de l'animal (kg)} \times 15 \text{ ml}}{25 \text{ kg}} = \text{portion idéale (ml)}$$

Poids	Exemples de races	Portion
Miniature Environ 2 kg (5 lbs) 	Yorkie Caniche toy Chihuahua Chat	2 ml  1/4 cuillère à thé
Petite race Jusqu'à 9 kg (20 lbs) 	Jack russel Pinscher Poméranien Teckel Chat	5 ml  1 cuillère à thé
Race moyenne De 7 à 16 kg (15 à 35 lbs) 	Épagneul cocker Schnauzer Boston terrier Bulldog français Beagle	4 à 10 ml  1 cuillère à thé à ½ cuillère à soupe
Grande race De 13 à 30 kg (30 à 65 lbs) 	Boxer Golden retriever Labrador Husky Vizsla	8 à 18 ml  ½ cuillère à soupe à 1 cuillère à soupe
Très grande race De 27 à 41 kg (60 à 90 lbs) 	Berger allemand Rottweiler Doberman Bulldog Braque de weimar	16 à 25 ml  1 cuillère à soupe à 1 ½ cuillère à soupe
Race XXL 38 kg et plus (85 lbs et plus) 	Grand danois St-Bernard Terre-neuve Mastiff Lévrier irlandais	À partir de 23 ml  1 ½ cuillère à soupe







## FEEDING GUIDE // ENERGETIC SUPPLEMENTS

This guide is made to give you an estimation of the suggested dosage to give your pet daily. Note that the frequency with which you feed your pet energetic supplements may vary depending on the needs of your pet. However, we don't recommend you feed your pet fat on a regular basis during a long period of time.

**Suggested dosage** : 15 ml of fat per 25 kg (55 lbs) of body weight

If you want a precise quantity of the dosage you should give your pet according to it's weight, you can simply apply a rule of three :

$$\frac{\text{Pet's body weight (kg)} \times 15 \text{ ml}}{25 \text{ kg}} = \text{ideal dosage (ml)}$$

Weight	Breed example	Dosage
Miniature Approx. 2 kg (5 lbs) 	Yorkie Miniature poodle Chihuahua Cat	2 ml  1/4 teaspoon
Small Up to 9 kg (20 lbs) 	Jack russel Pinscher Pomeranian Teckel Cat	5 ml  1 teaspoon
Medium From 7 to 16 kg (15 to 35 lbs) 	Cocker spaniel Schnauzer Boston terrier French bulldog Beagle	4 to 10 ml  1 teaspoon to 1/2 tablespoon
Large From 13 to 30 kg (30 to 65 lbs) 	Boxer Golden retriever Labrador Husky Vizsla	8 to 18 ml  1/2 tablespoon to 1 tablespoon
XL From 27 to 41 kg (60 to 90 lbs) 	German shepherd Rottweiler Doberman Bulldog Weimaraner	16 to 25 ml  1 tablespoon to 1 1/2 tablespoons
XXL More than 38 kg (more than 85 lbs) 	Great dane St-Bernard Newfoundland dog Mastiff Wolfhound	From 23 ml  From 1 1/2 tablespoons